

ABD ÜLKE PROFİLİ



T.C.
Ticaret Bakanlığı
Uluslararası Anlaşmalar ve Avrupa Birliği
Genel Müdürlüğü

İçindekiler

1. GENEL BİLGİLER	2
2. GENEL EKONOMİK DURUM	4
3. DIŞ TİCARET	5
4. DOĞRUDAN YABANCI YATIRIMLAR	9
5. TÜRKİYE ile TİCARET	11
EKLER:.....	13

1. GENEL BİLGİLER

Başlıca Sosyal Göstergeler

Resmi Adı	Amerika Birleşik Devletleri
Nüfus	335,14 milyon*
Dil	İngilizce
Yüzölçümü	9.833.520 km2
Başkent	Vaşington
Başlıca Şehirleri	New York (19,8), Los Angeles (13,0), Chicago (9,5), Dallas-Forth Worth (7,8), Houston (7,2), Philadelphia (6,2), Washington DC (6,4), Miami (6,1)
Yönetim Şekli	Federal Cumhuriyet
Devlet Başkanı	Joe Biden
Para Birimi	ABD Doları (\$)

*IMF Tahmini

Üyesi Olduğu Başlıca Uluslararası Kuruluşlar: APEC, ASEAN (diyalog partneri), CE (gözlemci), FAO, G-5, G-7, G-8, G-10, G-20, IBRD, ILO, IMF, Interpol, MIGA, NAFTA, NATO, OECD, BM, UNCTAD, UNESCO, UNHCR, UNITAR, BMGK (Daimi Üye), WHO, WIPO, WMO, DTÖ

Coğrafi Konum

ABD, coğrafi konum olarak Kuzey Amerika kıtasında, Kuzey Atlantik Okyanusu ve Kuzey Pasifik Okyanusu kıyısında, Kanada ve Meksika arasında yer alır.

Siyasi ve İdari Yapı

ABD, çoğulcu demokrasiye dayalı başkanlık sistemiyle yönetilen federal bir cumhuriyettir. Federal devlet yapısı 50 Eyalet ve başkent Vaşington DC'yi (District of Columbia) içermektedir. Federal sistem uyarınca federal yönetim ile içişlerinde serbest olan eyalet yönetimlerinin görev, yetki ve sorumlulukları Anayasa'da tanımlanmıştır. Kuvvetler ayrılığı prensibi hakimdir.

ABD Başkanı, yürütmenin başı olarak Federal Hükümet kurum ve kuruluşlarına yönelik politikaları belirler ve yürütülmesini sağlar. Buna ilaveten, yasal olarak Başkan gümrük, vergiler ve diğer ticari konularda karar vermek ve tedbirler almak konusunda yetkili kılınmıştır.

ABD Kongresi; ABD Senatosu ve Temsilciler Meclisi olmak üzere iki ayrı yasama biriminden oluşmaktadır. Senato, her bir eyaletten 2 üye olmak üzere toplam 100 sandalyeden oluşmaktadır. Toplam 435 sandalyeden oluşan Temsilciler Meclisi'nin görev süresi 2 yıldır.

ABD'nin eyaletleri; Alabama, Alaska, Arizona, Arkansas, California, Colorado, Connecticut, Delaware, District of Columbia, Florida, Georgia, Hawaii, Idaho, Illinois, Indiana, Iowa, Kansas, Kentucky, Louisiana, Maine, Maryland, Massachusetts, Michigan, Minnesota, Mississippi, Missouri, Montana, Nebraska, Nevada, New Hampshire, New Jersey, New Mexico, New York, North Carolina, North Dakota, Ohio, Oklahoma, Oregon, Pennsylvania, Rhode Island, South Carolina, South Dakota, Tennessee, Texas, Utah, Vermont, Virginia, Washington, West Virginia, Wisconsin ve Wyoming'dir. District of Columbia, ABD'nin federal bölgesidir.

Nüfus ve İstihdam

2023 yılında 336 milyon kişi ile dünyada 3. sırada yer alan ABD nüfusunun 2028 yılında 347 milyon kişi olacağı tahmin edilmektedir.

2023 yılında ABD’de nüfusunun %18,2’si 0-14 yaş, %63,7’si 15-64 yaş arasında olup, %18,1’i de 65 yaş ve üstündedir. Nüfusun %83,3’ü kentlerde yaşamaktadır. Ortalama yaşam süresi 79,74 yıl olup, kadınlarda 82,23 yıl ve erkeklerde 77,27 yıldır.

Ülkedeki işsiz sayısının toplam işgücüne oranının 2023 yılında % 4 olacağı ve işsizliğin yüksek olduğu ülkeler arasında 79. sırayı alacağı tahmin edilmektedir.

Doğal Kaynaklar ve Çevre

ABD topraklarının %5’i şehir ve yollardan, %26’sı ekilebilir araziden, %21’i ormanlardan ve %21’i diğer alanlardan oluşmaktadır. ABD, çok çeşitli iklim yapısına ve çöl, dağ ve ormanlar bakımından çok fazla çeşitlilik gösteren bir topografyaya sahiptir. Michigan ve Superior gölleri, 50.000 km² alana sahip göller olup, Missouri (4.090 km) ve Mississippi (3.770 km) ülkenin en uzun nehirleridir.

Doğal afetler açısından ABD önemli risk altındadır. Özellikle tropikal fırtınalar Haziran ayından Kasım ayı sonuna kadar Florida ve Körfez çevresinde büyük zararlara ve su basmalarına neden olmaktadır. Batı sahillerinde özellikle Kaliforniya’da deprem ve sarsıntılar sıklıkla yaşanmaktadır.

Batı eyaletlerinde neredeyse her yıl büyük orman yangınları yaşanmakta olup, hektarlarca ormanlık alan zarar görmektedir. Orta bölümde yer alan eyaletler açısından en büyük risk ise şiddetli kasırgalardır. Diğer taraftan doğu sahillerinde çeşitli yıllarda susuzluk büyük bir sorun olarak yaşanmıştır. Bununla beraber, ülkede doğal afetler son derece iyi organize edilmiş erken uyarı ve ilk yardım sistemi ile daha az zararla atlatılır hale gelmiştir.

ABD’nin sahip olduğu başlıca doğal kaynaklar; kömür, bakır, kurşun, molibden, fosfat, uranyum, boksit, altın, demir, civa, nikel, gümüş, tungsten, çinko, petrol ve doğal gazdır. Doğayı koruma konusunda bilincin oluşması sonucu hava ve su kirliliğine karşı ve nesli tehlikeye giren hayvanlar için çevre korumacı düzenlemelerin ve önlemlerin alınmasıyla ABD’de su ve havanın kalitesi giderek artmıştır. Havada bulunan karbon-monoksit gazı ve sülfür-dioksit gazları 1970’lerdeki düzeyine kıyasla ciddi oranında azalmıştır.

2. GENEL EKONOMİK DURUM

Dünya çapında serbest piyasa ekonomilerinin en büyük örneği olarak gösterilen ABD ekonomisinde, üretim ve hizmetlerin büyük bir bölümü özel sektör tarafından tüketilmekte ve sağlanmakta olup, dünya çapında kamunun ağırlığının bu kadar az olduğu başka bir ekonomi bulunmamaktadır.

Amerikan ekonomisinde yapısal olarak rol oynayan iki temel unsurun ilki zengin doğal kaynakları, diğeri ise nitelikli işgücüdür. ABD verimli toprakları, zengin mineral yatakları, elverişli iklim koşulları ve diğere doğal kaynakları ile ekonomik büyümenin sağlanması açısından çok uygun bir ortama sahiptir. ABD aynı zamanda, iletişim ve bilgi teknolojileri alanında “kolay uyum sağlayabilen ve yetenekli” işgücünün eğitime de büyük önem vermektedir. Tüm dünyada “beyin göçü” olarak adlandırılan, bilim ve teknoloji dallarında eğitim almış yetenekli ve zeki gençlerin ABD ekonomisine kazandırılması, sorunların çözümünde anahtar rolü olan bir araç olarak görülmektedir.

Temel Ekonomik Göstergeler

	2021	2022	2023*	2024*	2025*	2026*	2027*	2028*
GSYİH (Cari Fiyatlar milyar \$)	23315,08	25462,73	26949,64	27966,55	29048,89	30223,88	31428,87	32690,37
GSYİH Büyüme (Sabit Fiyatlar -%)	5,9	2,1	2,1	1,5	1,8	2,1	2,1	2,1
Kişi Başına Düşen Milli Gelir (Cari Fiyatlar- \$)	70 160	76 343	80 412	83 063	85 877	88 935	92 052	95 302
Tüketici Fiyat Enflasyonu (ort, %)	4,7	8	4,1	2,8	2,4	2,2	2,1	2,1
Cari İşlemler Dengesinin GSYİH'ya Oranı (%)	-3,6	-3,8	-3	-2,8	-2,7	-2,6	-2,4	-2,4
İşsizliğin Toplam İşgücüne Oranı (%)	5,4	3,6	3,6	3,8	3,9	3,6	3,6	3,5
Nüfus (milyon)	332,31	333,53	335,14	336,69	338,26	339,84	341,43	343,02
Devletin Genel Toplam Borçlanmasının GSYİH'ya Oranı (%)	126,4	121,3	123,3	126,9	130,3	132,9	135,1	137,5

*Tahmin

Kaynak: IMF(Ekim, 2023)

2023 yılında cari fiyatlara göre, 27 trilyon dolar olacağı tahmin edilen GSYİH'nın 2024 yılında 28 trilyon dolar olması beklenmektedir. ABD, cari fiyatlara göre, 2023 yılı itibariyle 196 ülke arasında dünyanın 1. büyük ekonomisidir.

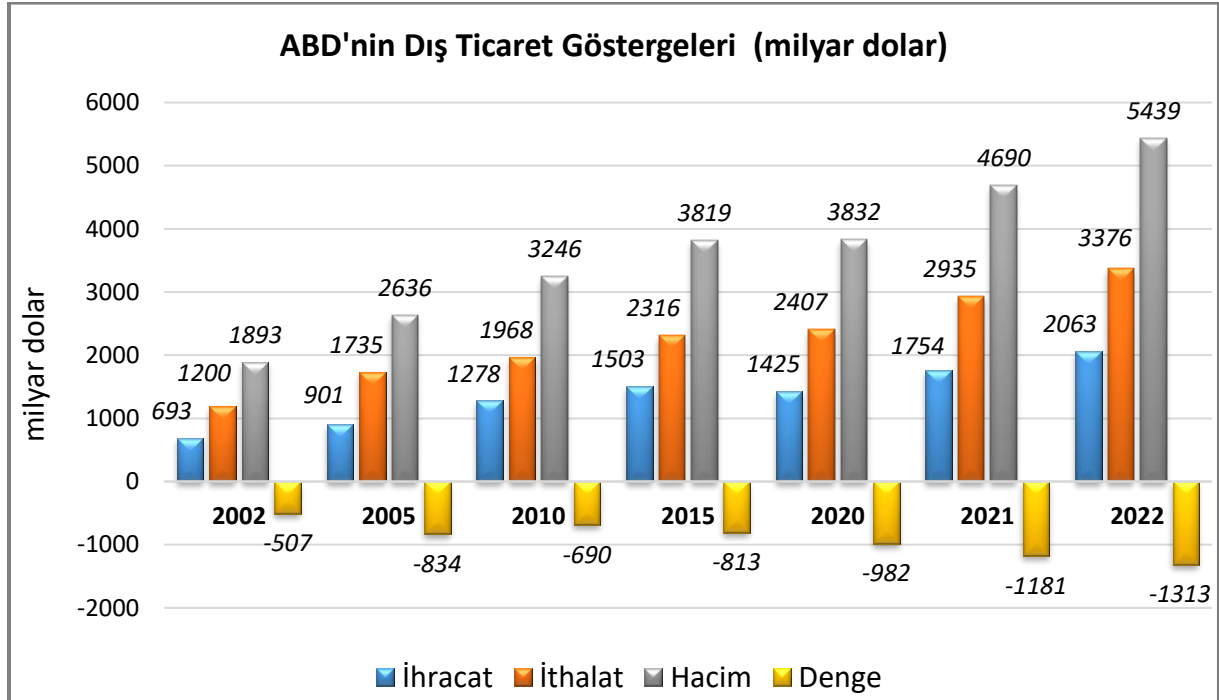
2023 yılında sabit fiyatlara göre %2,1 oranında büyümesi beklenen GSYİH'nın, 2024 yılında %1,5 oranında büyüyeceği tahmin edilmektedir.

3. DIŐ TİCARET

Genel Durum

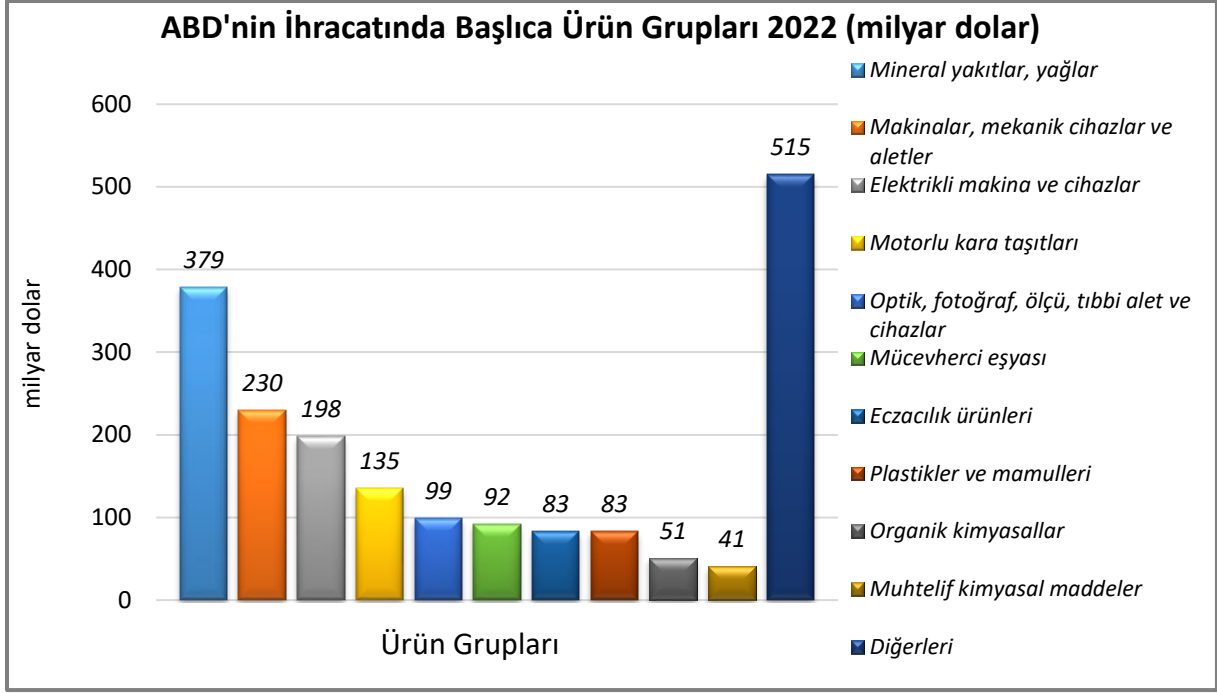
ABD 3,3 trilyon dolar ithalat ile dünyanın en büyük mal ithalatçısı ve 2,0 trilyon dolar ihracat ile Çin'den sonra 2. en büyük mal ihracatçısı konumundadır. Hizmetler ticaretinde dünyanın en büyük ihracatçısı ve ithalatçısı olan ABD, toplam ihracat ve ithalatta da (hizmetler ve mal ticareti toplamı) lider konumdadır.

Ülkenin Dış Ticareti



İhracat

2022 yılında ABD'nin ihracatı %17,6 artarak 2 trilyon dolar olmuştur. 2022 yılında ihraç ettiği başlıca ürünler; petrol yağları, ham petrol, petrol gazları, otomobiller, elektronik entegre devreler, serum ve aşılarda, karayolu taşıtları için aksam ve parçalar, altın, dozlandırılmış ilaçlar ve soya fasulyesidir.

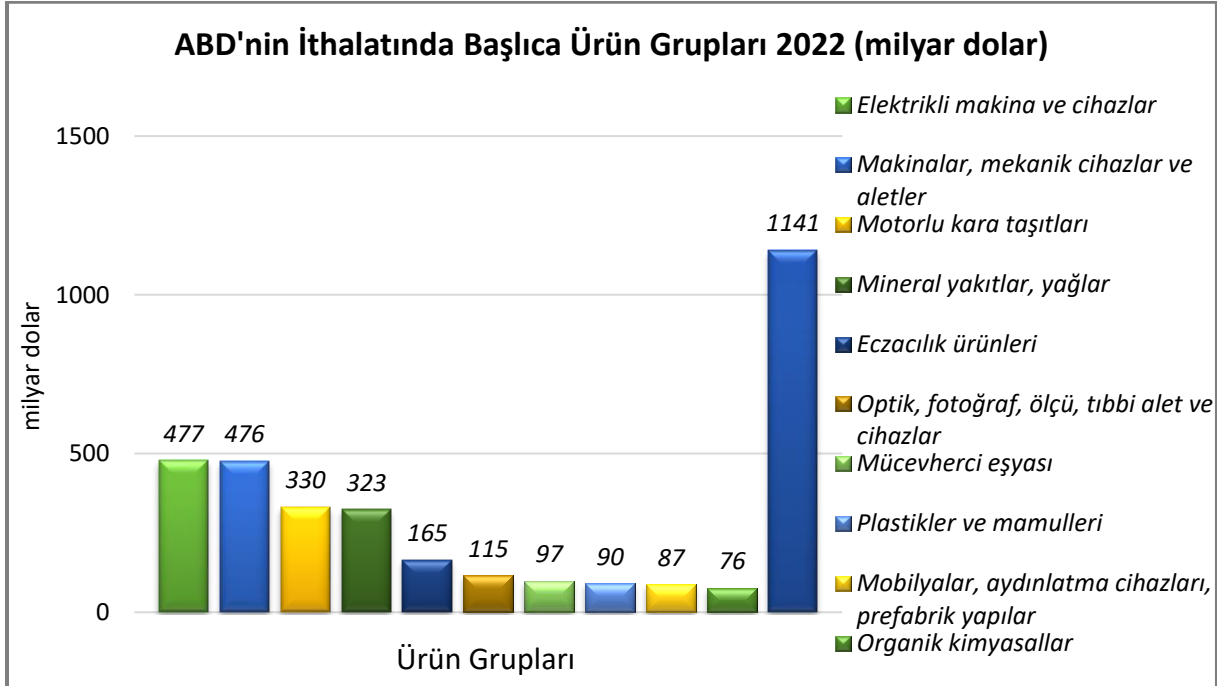


Kaynak: Trademap

[Detaylı tablo için tıklayınız](#)

İthalat

2022 yılında ABD'nin ithalatı %15 artarak 3,3 trilyon dolar olmuştur. ABD'nin, 2022 yılında ithal ettiği başlıca ürünler; ham petrol, otomobiller, telefon cihazları, bilgisayarlar, dozlandırılmış ilaçlar, karayolu taşıtları için aksam ve parçalar, petrol yağları, serum ve aşılar, elektronik entegre devreler ve diğer mobilyalar ve bunların aksam ve parçalarıdır.



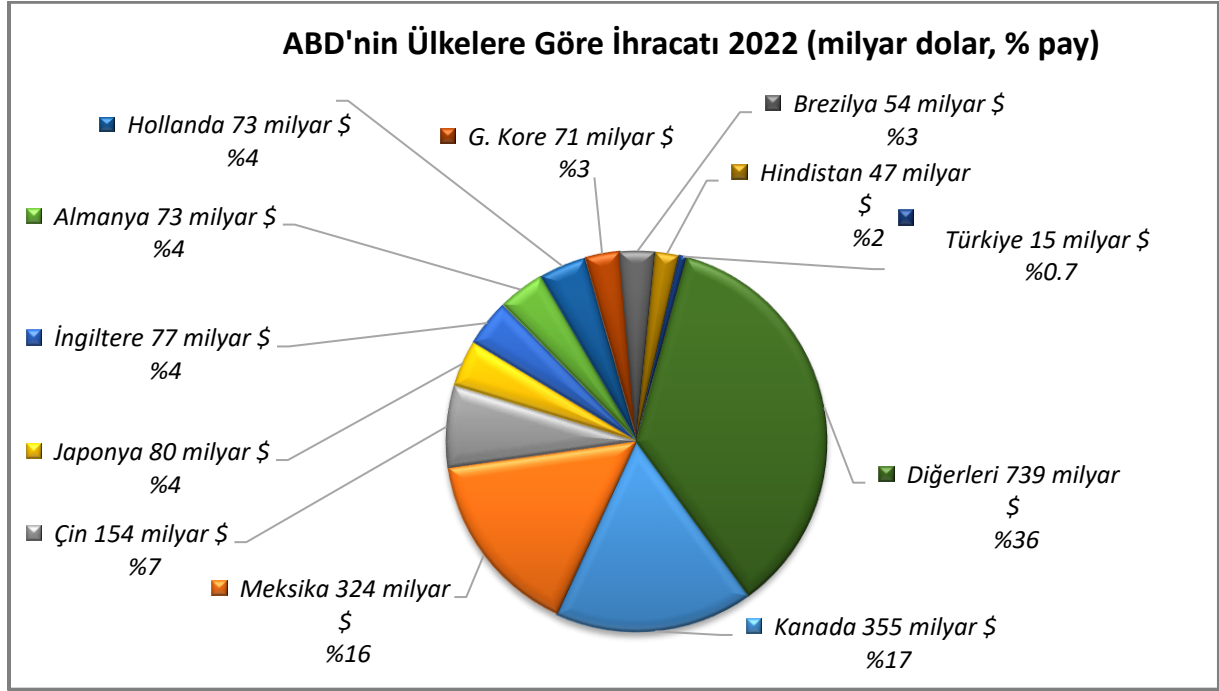
Kaynak: Trademap

[Detaylı tablo için tıklayınız](#)

Başlıca Ülkeler İtibarı ile Dış Ticaret

İhracat

İhracat yaptığı başlıca ülkeler Kanada, Meksika, Çin, Japonya, İngiltere, Almanya, Hollanda, G. Kore, Brezilya ve Hindistan'dır. Türkiye %0,7 pay ile 26. sıradadır.



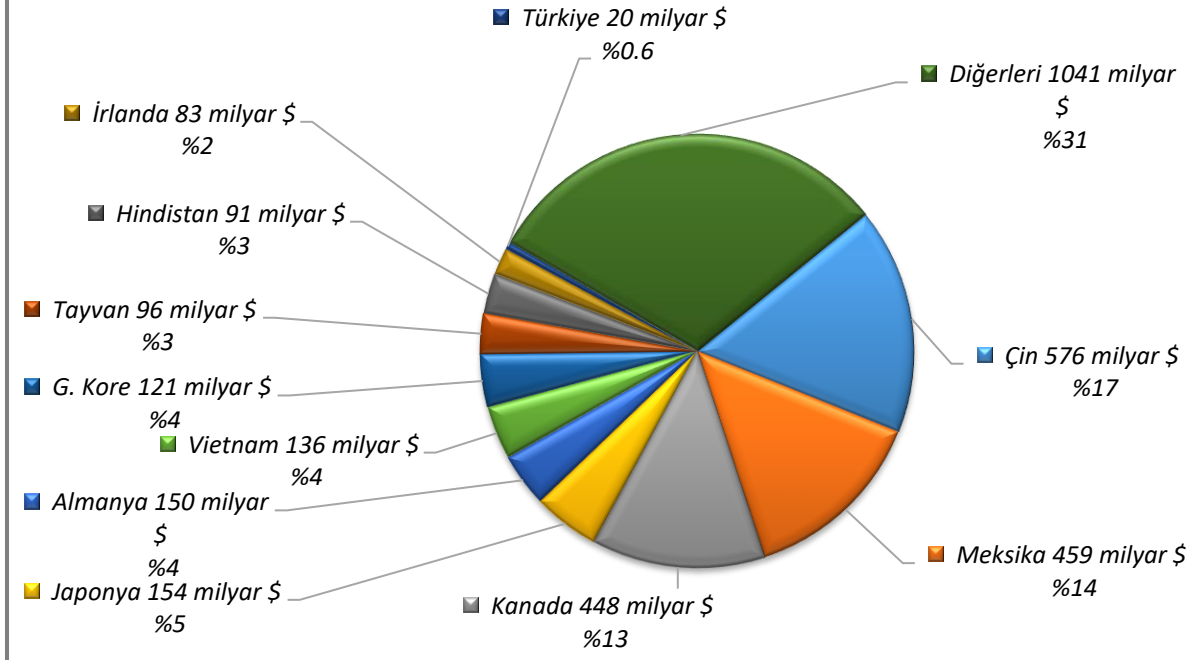
Kaynak:Trademap

[Detaylı tablo için tıklayınız](#)

İthalat

İthalat yaptığı başlıca ülkeler Çin, Meksika, Kanada, Japonya, Almanya, Vietnam, G. Kore, Tayvan, Hindistan ve İrlanda'dır. Ülkenin ithalatında Türkiye % 0,6 pay ile 25. sıradadır.

ABD'nin Ülkelere Göre İthalatı 2022 (milyar dolar, % pay)



Kaynak:Trademap

[Detaylı tablo için tıklayınız](#)

4. DOĞRUDAN YABANCI YATIRIMLAR

Doğrudan Yabancı Yatırımların Görünümü

Doğrudan Yabancı Yatırım İstatistikleri, Milyon Dolar

	2021	2022*	2023*	2024*	2025*	2026*	2027*
Ülke dışından gelen doğrudan yatırım (milyon \$)	493 000	388 100	420 300	469 700	548 400	511 400	607 100
Ülke dışından gelen doğrudan yatırımın GSYİH ya oranı (%)	2,09	1,51	1,50	1,70	1,90	1,70	1,90
Ülke dışından gelen doğrudan yatırım stoku (milyon \$)	5 038 000	5 254 800	5 675 000	6 145 000	6 693 000	7 205 000	7 812 000
Ülke dışına giden doğrudan yatırım (milyon \$)	- 394 000	- 426 300	- 396 500	- 379 100	- 469 600	- 522 000	- 545 700
Ülke dışına yapılan doğrudan yatırım stoku (milyon \$)	6 368 800	6 581 000	6 977 000	7 357 000	7 826 000	8 348 000	8 894 000

*Tahmin

Kaynak: EIU- Economist Intelligence Unit

ABD halihazırda dünyanın en fazla doğrudan yabancı sermaye çeken ülkelerinden birisidir. Ayrıca, Amerikan Hazinesi'nin çıkardığı borçlanma tahvilleri ve bonoları bütün dünya yatırımcıları açısından önemli bir yatırım aracıdır. ABD'deki sermaye piyasaları tüm dünya yatırımcılarının sermaye aktardığı piyasalardır.

Amerika Birleşik Devletleri genellikle yabancı yatırımcıya konuksever bir yatırım ortamı ile birlikte geniş pazar imkanları sunmaktadır. Vergi kanunları, haksız rekabet, menkul kıymetlerin halka satışı, tüketicinin korunması, işçi ve göçmen hukuku, telif hakkı, marka ve patent, icra- iflas, gıda, eczacılık ürünleri, çevre ve kirlilik kontrolüne ilişkin düzenlemeler, yabancı yatırımcıyı ilgilendiren federal kanunlar kapsamındadır. ABD hukuk düzeni, federal yargının yanı sıra, eyalet ve yerel hukuk düzenlemeleri üstüne kurulmuş ender bir kanuni sistemdir.

ABD'de işletme kurmayı planlayan yatırımcılar belli federal ve eyalet iş teşviklerinden ve yardımlarından faydalanabilmektedir. Örneğin, Ekonomik Kalkınma İdaresi (Economic Development Administration), ABD Konut ve Kentsel Kalkınma İdaresi (U. S. Department of Housing and Urban Development Administration), yerel eyalet kalkınma kurumları ve yerel Ticaret Odaları (Chambers of Commerce) bu türden yardımlar sağlayan kuruluşlar arasındadır.

Bu kuruluşların yanı sıra Küçük Ölçekli İşletmeler İdaresi (Small Business Administration) de bu türden yardım sağlayan kuruluşlar arasında sayılabilir.

ABD'deki yabancı yatırımlara ve ABD'nin dış yatırımlarına ilişkin daha detaylı bilgilere <http://www.bea.gov/international/index.htm> adresinden ulaşmak mümkündür.

Serbest Bölgeler

Serbest ticaret bölgeleri ABD Gümrük ve Sınırları Koruma Birimi (US Customs and Border Protection) tarafından yönetilmektedir. Kurulmaları için Serbest Ticaret Bölgeleri Kurulu'nun onayı gerekmekte olup, Serbest Ticaret Bölgeleri Kanunu'na tabidirler. Serbest Ticaret Bölgeleri Kurulu'nun düzenlemeleri, Federal Yönetmelikler Kodu'nun Title 15 başlığı altında, Bölüm 400'de ve ABD Gümrük ve Sınırları Koruma İdaresi Yönetmeliği'nin bölgeler hakkındaki Title 19 başlığı altında, Bölüm 146'da düzenlenmiştir (<http://www.trade.gov/ftz>).

Serbest Ticaret Bölgeleri kamu ve özel sektöre ait kuruluşların sponsorluğunda kurulabilmektedir. Daha önceden ilan edilen ücret tarifeleriyle, belediye hizmetlerine benzer şekilde hizmet verilmektedir. Genel amaçlı bir serbest ticaret bölgesi, kullanıcılara çok uygun fiyatlar ve ulaşım imkanlarıyla donatılmış stoklama ve dağıtım depoları sunmaktadır. Bu bölgelerin çoğu kullanıcılarına kendi yerlerini inşa etme olanağı tanıyan endüstri parklarını da içermektedir.

Diğer taraftan alt-bölgeler (subzone) genellikle genel amaçlı serbest ticaret bölgelerinde faaliyet göstermesi mümkün olmayan belirli bir fabrika veya üretim kompleksine benzer hakların tanınması şeklindedir.

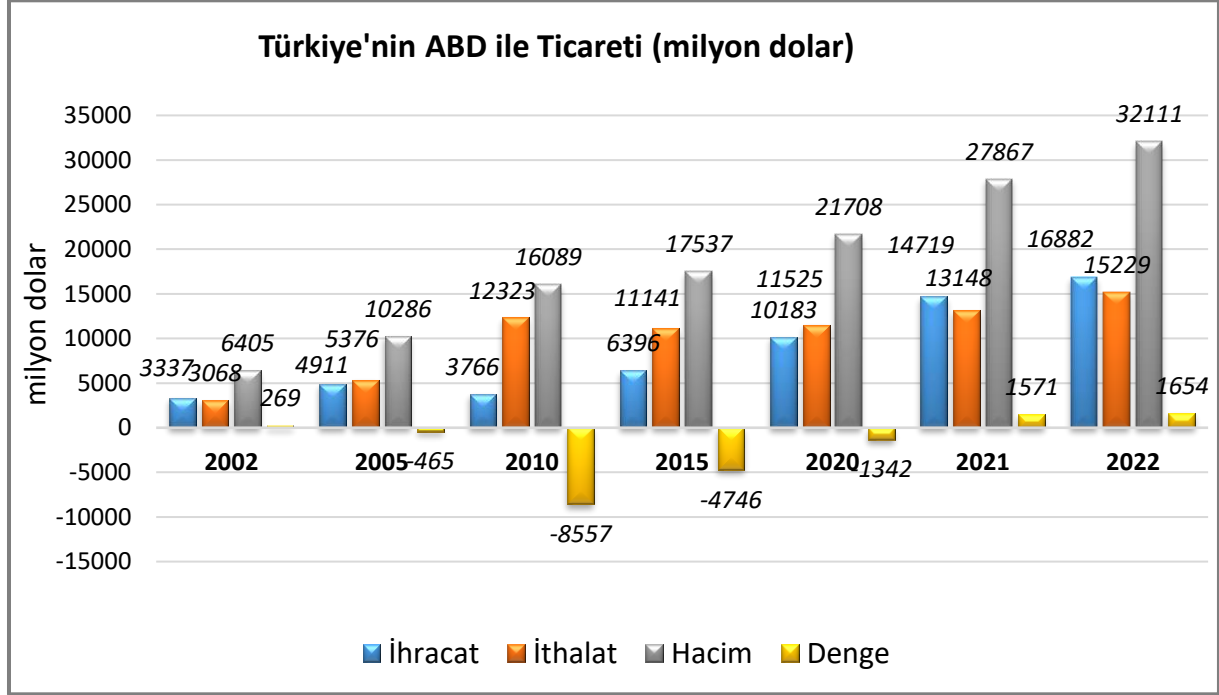
Serbest ticaret bölgelerine en fazla girişi olan ürünler, araba ve yedek parçaları, ham petrol ve türevleri, elektronik ürünler ve parçaları, makina ve ekipman, bilgisayar, ofis ekipmanları, tekstil, konfeksiyon ve deri, audio-video ekipman, kimyasallar, meyve suyu konsantreleri, tütün metal ve mineral ürünler, mücevher ve saat olmuştur. Serbest Ticaret Bölgeleri Ulusal Derneği'ne, <http://www.naftz.org> adresli web sitesinden ulaşmak mümkündür.

5. TÜRKİYE ile TİCARET

Genel Durum

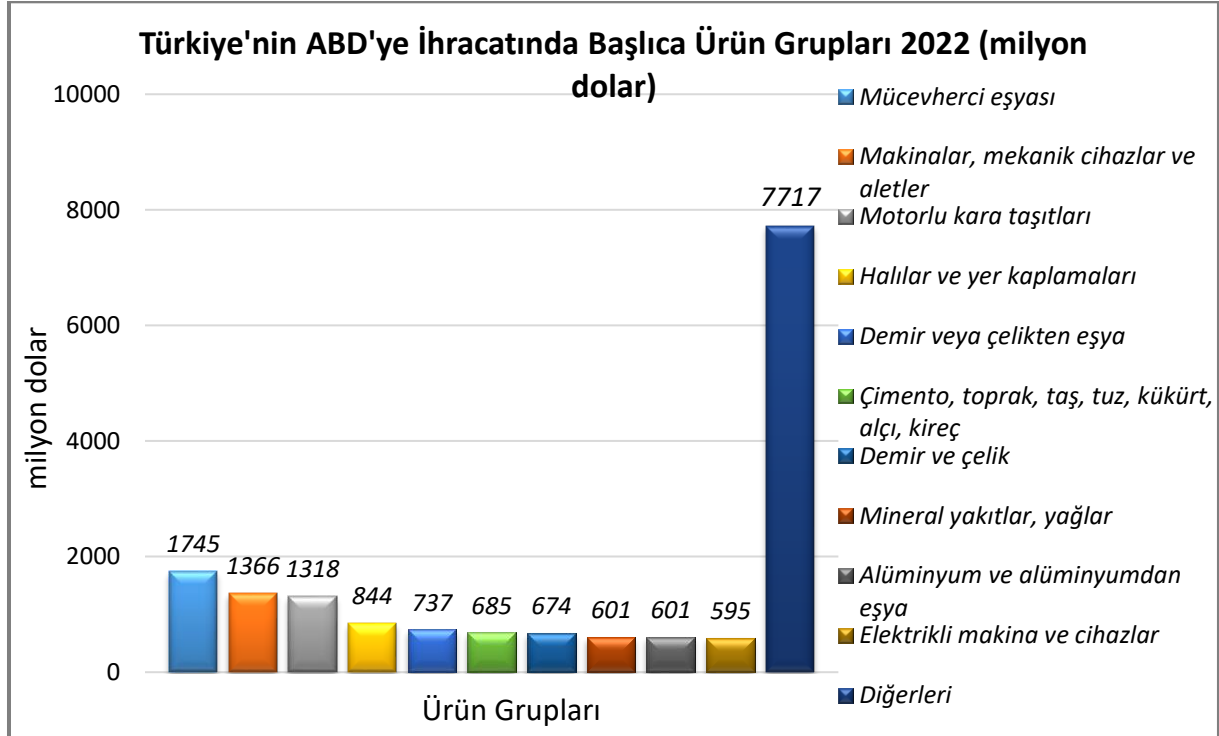
2022 yılında ABD'ye ihracatımız 16 882 milyon dolar, (bir önceki yıla göre % 15 artış) ve ithalatımız 15 229 milyon dolar (bir önceki yıla göre % 6,6 artış) olarak gerçekleşmiştir.

Türkiye-ABD Dış Ticareti



Kaynak: Trademap

Türkiye'nin ABD'ye İhracatında Başlıca Ürünler



Kaynak: Trademap

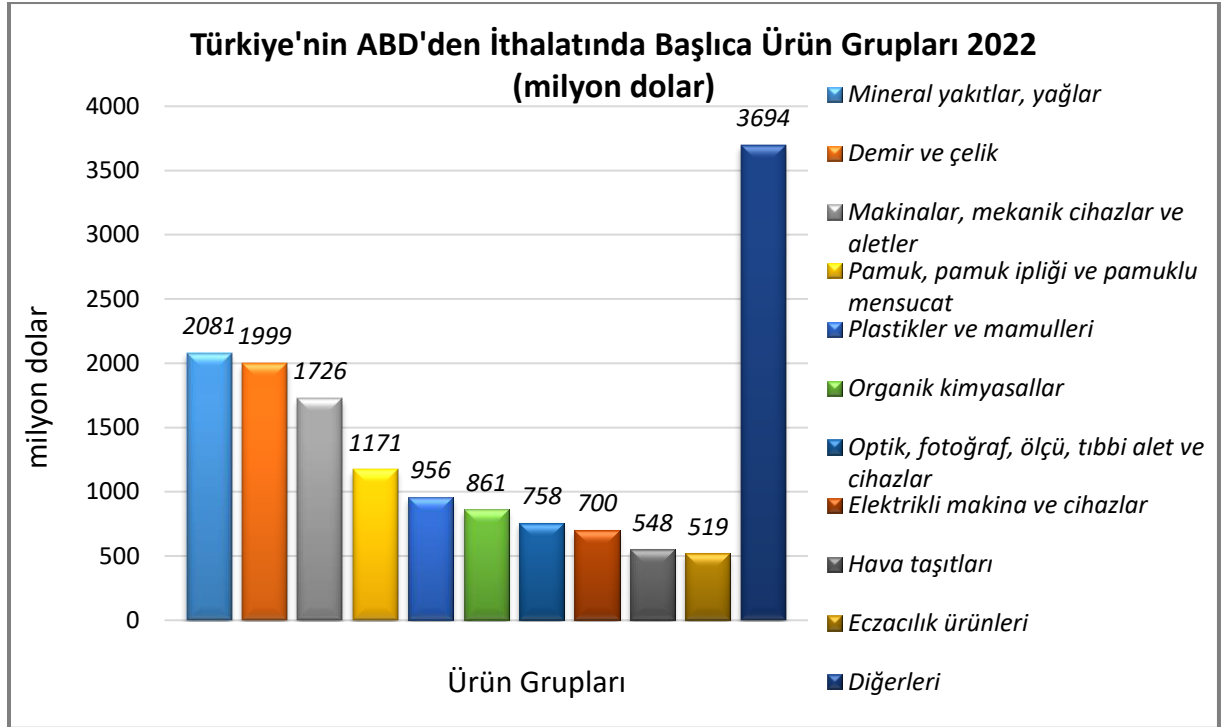
[Detaylı tablo için tıklayınız](#)

ABD'nin 2022 yılı toplam ithalatı dikkate alındığında;

- Dokunmuş halılar ve dokumaya elverişli maddelerden diğer yer kaplamaları (GTİP:5702) ithalatının %45'i (913 milyon \$)
- Çimento (GTİP:2523) ithalatının %32'si (861 milyon \$)
- Yontulmaya veya inşaata elverişli işlenmiş taşlar (kayagan taşı hariç), mozik için küp şeklinde taşlar, granüller (GTİP:6802) ithalatının %13'ü (479 milyon \$)
- Meyve ve sebze suları (GTİP:2009) ithalatının %11'i (361 milyon \$)
- İnşaat demiri (GTİP:7214) ithalatının %19'u (313 milyon \$)
- Gümüş (altın veya platin yaldızlı gümüş dahil) (işlenmemiş veya yarı işlenmiş ya da pudra halinde) (GTİP:7106) ithalatının %6'sı (299 milyon \$)
- Cilasız veya sırsız seramikten döşeme veya kaplama karoları ve kaldırım taşları, mozaik küpler vb. (GTİP:6907) ithalatının %9'u (245 milyon \$)
- Petrol koku, petrol bitümeni ve petrol yağlarının veya bitümenli minerallerden elde edilen yağların diğer kalıntıları (GTİP:2713) ithalatının %6'sı (204 milyon \$)
- Kakao içermeyen şeker mamulleri (beyaz çikolata dahil) (GTİP:1704) ithalatının %6'sı (178 milyon \$)

Türkiye'den yapıldığı görülmektedir.

Türkiye'nin ABD'den İthalatında Başlıca Ürünler



Kaynak: Trademap

[Detaylı tablo için tıklayınız](#)

EKLER:***EK-1: ABD'nin İhracatında Başlıca Ürünler (bin dolar)***

Sıra	GTİP	ÜRÜNLER	2020	2021	2022	Pay (% 2022)	Değişim (%, 2021- 2022)
TOPLAM İHRACAT (Diğerleriyle)			1424 934 919	1754 300 368	2062 937 261	100	17,6
1.	2710	Petrol yağları ve bitümenli minerallerden elde edilen yağlar	57 812 181	85 142 498	135 405 081	6,6	59
2.	2709	Ham petrol (petrol yağları ve bitümenli minerallerden elde edilen yağlar)	49 507 575	69 307 284	117 034 462	5,7	68,9
3.	2711	Petrol gazları ve diğer gazlı hidrokarbonlar	33 138 180	67 922 038	96 272 765	4,7	41,7
4.	8703	Otomobiller	45 967 269	54 939 182	57 850 861	2,8	5,3
5.	8542	Elektronik entegre devreler	44 152 712	53 034 864	51 623 042	2,5	-2,7
6.	3002	İnsan kanı, hayvan kanı, serum, aşı, toksin vb. Ürünler	25 926 730	43 857 123	43 182 191	2,1	-1,5
7.	8708	Karayolu taşıtları için aksam ve parçalar	33 263 785	35 730 866	40 734 687	2	14
8.	7108	Altın (platin kaplamalı altın dahil) (işlenmemiş veya yarı işlenmiş ya da pudra halinde)	20 519 357	27 799 377	37 175 293	1,8	33,7
9.	3004	Tedavide veya korunmada kullanılmak üzere hazırlanan ilaçlar (dozlandırılmış)	23 059 592	28 914 794	34 618 611	1,7	19,7
10.	1201	Soya fasulyesi	25 590 175	27 484 024	34 489 756	1,7	25,5
11.	9018	Tıpta, cerrahide, dişçilikte ve veterinerlikte kullanılan alet ve cihazlar	27 782 430	30 970 463	33 651 504	1,6	8,7
12.	8517	Telefon cihazları, ses, görüntü veya diğer bilgileri almaya veya vermeye mahsus diğer cihazlar	28 076 700	31 778 929	33 387 953	1,6	5,1
13.	8471	Otomatik bilgi işlem mak. bunlara ait birimler; manyetik veya optik okuyucular, verileri koda dönüştüren ve işleyen mak.	24 788 354	26 918 481	28 562 164	1,4	6,1
14.	8486	Yarı iletken disklerin, külçelerin, entegre devrelerin vb imalatında	19 564 586	26 262 671	26 821 528	1,3	2,1

		kullanılan makine ve cihazlar; aksam-parça-aksesuar					
15.	1005	Mısır	9 575 477	19 020 594	19 031 647	0,9	0,1

Kaynak: Trademap, ABD verileri.

EK-2: ABD'nin İthalatında Başlıca Ürünler (bin dolar)

Sıra	GTİP	ÜRÜNLER	2020	2021	2022	Pay (% 2022)	Değişim (%, 2021- 2022)
TOPLAM İTHALAT (Diğerleriyle)			2406 931 650	2935 314 152	3375 948 186	100	15
1.	2709	Ham petrol (petrol yağları ve bitümenli minerallerden elde edilen yağlar)	81 821 051	138 464 885	204 715 565	6,1	47,8
2.	8703	Otomobiller	145 743 035	148 038 801	168 337 379	5	13,7
3.	8517	Telefon cihazları, ses, görüntü veya diğer bilgileri almaya veya vermeye mahsus diğer cihazlar	94 887 491	111 510 872	126 687 473	3,8	13,6
4.	8471	Otomatik bilgi işlem mak. bunlara ait birimler; manyetik veya optik okuyucular, verileri koda dönüştüren ve işleyen mak.	104 802 217	118 143 706	123 819 128	3,7	4,8
5.	3004	Tedavide veya korunmada kullanılmak üzere hazırlanan ilaçlar (dozlandırılmış)	80 528 380	84 417 408	91 962 179	2,7	8,9
6.	8708	Karayolu taşıtları için aksam ve parçalar	59 896 158	73 913 887	86 225 918	2,6	16,7
7.	2710	Petrol yağları ve bitümenli minerallerden elde edilen yağlar	36 445 377	64 341 790	82 306 262	2,4	27,9
8.	3002	İnsan kanı, hayvan kanı, serum, aşı, toksin vb. Ürünler	52 618 882	58 231 155	64 786 028	1,9	11,3
9.	8542	Elektronik entegre devreler	31 901 097	41 199 927	43 684 949	1,3	6
10.	9403	Diğer mobilyalar ve bunların aksam ve parçaları	25 814 418	31 961 324	36 139 352	1,1	13,1
11.	8704	Esya taşımaya mahsus motorlu taşıtlar	26 007 275	31 089 880	35 161 277	1	13,1
12.	9018	Tıpta, cerrahide, dişçilikte ve veterinerlikte kullanılan alet ve cihazlar	27 318 227	31 937 376	35 101 332	1	9,9

13.	8473	84.69 ila 84.72 pozisyonlarındaki makina ve cihazlarda kullanılmaya elverişli aksam-parça-aksesuarlar (kutu, kılıf vb)	23 783 385	30 412 250	34 108 651	1	12,2
14.	9401	Oturmaya mahsus mobilyalar ve bunların aksam ve parçaları	23 197 562	29 590 458	31 012 417	0,9	4,8
15.	8544	İzole edilmiş teller, kablolar ve diğer elektrik iletkenler; tek tek kaplanmış liflerden oluşan fiber optik kablolar	19 434 140	24 809 956	29 930 958	0,9	20,6

Kaynak: Trademap, ABD verileri.

EK-3: ABD'nin Ülkelere Göre İhracatı (bin dolar)

Sıra	Ülke	2020	2021	2022	Pay (% 2022)	Değişim (% 2021-2022)
TOPLAM İHRACAT (Diğerleriyle)		1424 934 919	1754 300 368	2062 937 261	100	17,6
1.	Kanada	255 392 345	307 758 093	354 993 501	17,2	15,3
2.	Meksika	211 481 021	276 491 020	324 377 863	15,7	17,3
3.	Çin	124 485 431	151 442 173	153 837 091	7,5	1,6
4.	Japonya	63 756 412	74 564 692	80 317 146	3,9	7,7
5.	İngiltere	58 429 779	61 425 144	77 300 938	3,7	25,8
6.	Almanya	57 432 850	65 332 518	72 922 330	3,5	11,6
7.	Hollanda	45 304 856	53 080 078	72 889 513	3,5	37,3
8.	G. Kore	50 965 213	65 942 401	71 470 416	3,5	8,4
9.	Brezilya	34 594 964	46 934 960	53 577 707	2,6	14,2
10.	Hindistan	27 080 305	40 052 173	47 332 210	2,3	18,2
11.	Fransa	28 205 524	30 598 606	46 943 573	2,3	53,4
12.	Singapur	26 929 230	35 285 466	46 186 529	2,2	30,9
13.	Tayvan	30 219 093	36 837 943	43 712 824	2,1	18,7
14.	İsviçre	18 105 632	23 683 408	36 972 876	1,8	56,1
15.	Belçika	27 568 079	33 720 951	35 527 708	1,7	5,4
...
26.	Türkiye	9 986 225	11 905 337	14 993 009	0,7	25,9

Kaynak: Trademap, ABD verileri.

EK-4: ABD'nin Ülkelere Göre İthalatı (bin dolar)

Sıra	Ülke	2020	2021	2022	Pay (% 2022)	Değişim (% 2021-2022)
TOPLAM İTHALAT (Diğerleriyle)		2406 931 650	2935 314 152	3375 948 186	100	15
1.	Çin	456 449 466	540 073 411	575 710 081	17,1	6,6
2.	Meksika	328 684 629	388 319 850	459 205 003	13,6	18,3
3.	Kanada	277 301 761	366 473 071	448 335 040	13,3	22,3
4.	Japonya	122 470 639	139 112 448	154 445 767	4,6	11
5.	Almanya	117 360 598	138 230 318	150 461 562	4,5	8,8
6.	Vietnam	83 184 456	108 179 712	135 876 564	4	25,6
7.	G. Kore	78 358 655	98 775 765	120 872 022	3,6	22,4
8.	Tayvan	62 455 846	80 659 450	96 075 321	2,8	19,1
9.	Hindistan	53 580 200	76 929 738	90 992 157	2,7	18,3
10.	İrlanda	66 322 479	74 026 921	82 505 724	2,4	11,5
11.	İtalya	50 964 335	63 016 478	71 904 369	2,1	14,1
12.	İngiltere	51 193 934	57 486 135	65 406 654	1,9	13,8
13.	Tayland	39 232 276	50 410 551	63 012 091	1,9	25
14.	İsviçre	75 623 129	63 845 721	60 250 239	1,8	-5,6
15.	Fransa	43 803 792	51 501 811	59 106 519	1,8	14,8
...
25.	Türkiye	11 738 853	17 025 141	20 428 023	0,6	20

Kaynak: Trademap, ABD verileri.

Ek-5: Türkiye'nin ABD'ye İhracatında Başlıca Ürünler (bin dolar)

Sıra	GTİP	ÜRÜNLER	2020	2021	2022	Pay (%, 2022)	Değişim (%, 2021- 2022)
TOPLAM İHRACAT (Diğerleriyle)			10 183 213	14 719 306	16 882 282	100	14,7
1.	7113	Mücevherci eşyası ve aksamı (kıymetli metallere veya kıymetli metallerle kaplama metallere)	330 846	867 052	803 435	4,8	-7,3
2.	5702	Dokunmuş halılar ve dokumaya elverişli maddelerden diğer yer kaplamaları	885 447	1 086 883	742 758	4,4	-31,7
3.	7106	Gümüş (altın veya platin yıldızlı gümüş dahil) (işlenmemiş veya yarı işlenmiş ya da pudra halinde)	39 116	274 572	637 207	3,8	132,1
4.	2523	Çimento	222 656	311 951	607 556	3,6	94,8
5.	8708	Karayolu taşıtları için aksam ve parçalar	285 574	391 541	532 928	3,2	36,1
6.	6802	Yontulmaya veya inşaata elverişli işlenmiş taşlar (kayagan taşı hariç), mozik için küp şeklinde taşlar, granüller	318 162	449 575	443 606	2,6	-1,3
7.	8704	Eşya taşımaya mahsus motorlu taşıtlar	176 219	171 623	385 854	2,3	124,8
8.	8411	Turbojetler, turbopropellerler ve diğer gaz türbinleri	284 691	308 381	377 478	2,2	22,4
9.	2710	Petrol yağları ve bitümenli minerallerden elde edilen yağlar	66 894	128 775	341 096	2	164,9
10.	2009	Meyve ve sebze suları	149 746	243 465	314 722	1,9	29,3
11.	7214	İnşaat demiri	228 926	194 107	285 804	1,7	47,2
12.	6302	Yatak çarşafı, masa örtüleri, tuvalet ve mutfak bezleri	209 536	298 248	259 051	1,5	-13,1
13.	7306	Demir veya çelikten diğer ince ve kalın borular ve içi boş profiller	21 070	62 161	257 816	1,5	314,8
14.	7108	Altın (platin kaplamalı altın dahil) (işlenmemiş veya yarı işlenmiş ya da pudra halinde)	586 794	126 440	254 406	1,5	101,2
15.	7308	Demir veya çelikten inşaat ve inşaat aksamı, inşaatta kullanılmak üzere hazırlanmış demir veya çelikten sac, çubuk, vb.	68 434	132 763	241 204	1,4	81,7

Kaynak: Trademap, Türkiye verileri

Ek-6: Türkiye'nin ABD'den İthalatında Başlıca Ürünler (bin dolar)

Sıra	GTİP	ÜRÜNLER	2020	2021	2022	Pay (%, 2022)	Değişim (%, 2021- 2022)
TOPLAM İTHALAT (Diğerleriyle)			11 525 182	13 148 129	15 228 578	100	15,8
1.	7204	Dökme demirin, demirin veya çeliğin döküntü ve hurdaları veya bunların eritilmesi ile elde edilmiş külçeler	1 205 353	1 739 010	1 909 737	12,5	9,8
2.	5201	Pamuk (karde edilmemiş veya penyelenmemiş)	591 018	566 167	1 168 554	7,7	106,4
3.	2711	Petrol gazları ve diğer gazlı hidrokarbonlar	489 628	842 397	957 167	6,3	13,6
4.	2701	Taşkömürü; taşkömüründen elde edilen briketler, topak vb. katı yakıtlar	300 523	151 199	590 648	3,9	290,6
5.	8411	Turbojetler, turbopropellerler ve diğer gaz türbinleri	463 647	583 430	580 741	3,8	-0,5
6.	2905	Asiklik alkoller ve bunların halojenlenmiş, sülfolanmış, nitrolanmış veya nitrozalanmış türevleri	219 561	356 451	512 400	3,4	43,8
7.	3901	Etilen polimerleri (ilk şekillerde)	313 752	376 310	481 413	3,2	27,9
8.	2713	Petrol koku, petrol bitümeni ve petrol yağlarının veya bitümenli minerallerden elde edilen yağların diğer kalıntıları	151 208	220 305	440 002	2,9	99,7
9.	0802	Diğer kabuklu meyveler (taze/kurutulmuş) (kabuğu çıkarılmış/soyulmuş)	240 555	232 492	418 025	2,7	79,8
10.	7108	Altın (platin kaplamalı altın dahil) (işlenmemiş veya yarı işlenmiş ya da pudra halinde)	52 466	192 017	337 990	2,2	76
11.	8802	Helikopterler, uçaklar vb; uzay araçları (uydular dahil), uzay araçlarını fırlatıcı araçlar ve yörünge-altı araçları	1 421 451	964 919	322 965	2,1	-66,5
12.	4703	Sodali veya sülfatlı kimyasal odun hamuru	150 006	150 652	262 611	1,7	74,3
13.	3004	Tedavide veya korunmada kullanılmak üzere hazırlanan ilaçlar (dozlandırılmış)	290 796	310 552	257 192	1,7	-17,2
14.	8708	Karayolu taşıtları için aksam ve parçalar	180 173	206 370	256 368	1,7	24,2
15.	3002	İnsan kanı, hayvan kanı, serum, aşı, toksin vb. Ürünler	228 450	230 547	237 827	1,6	3,2

Kaynak: Trademap, Türkiye verileri